



T.C.
MAMAK BELEDİYE
BAŞKANLIĞI

2020 YILI
KURUMSAL MALİ DURUM VE
BEKLENTİLER RAPORU



2020 YILI
KURUMSAL MALİ DURUM
VE
EKONOMİK BEKLENTİLER RAPORU

Mali Hizmetler Müdürlüğü

Eylül 2020

İÇİNDEKİLER TABLOSU

SUNUŞ	3
I. OCAK–HAZİRAN 2020 DÖNEMİ BÜTÇE UYGULAMA SONUÇLARI	4
A. Bütçe Giderleri.....	4
01. Personel Giderleri	7
02. Sosyal Güvenlik Kurumlarına Devlet Primi Giderleri	8
03. Mal ve Hizmet Alım Giderleri	9
04. Faiz Gideri	10
05. Cari Transferler	10
06. Sermaye Giderleri	11
07. Sermaye Transferleri	12
08. Borç Verme	12
B. Bütçe Gelirleri.....	12
C. Finansman	15
II. OCAK-HAZİRAN 2020 DÖNEMİNDE YÜRÜTÜLEN FAALİYETLER	15
III. TEMMUZ-ARALIK 2020 DÖNEMİNE İLİŞKİN BEKLENTİ VE HEDEFLER... ..	16
A. Bütçe Giderleri.....	16
B. Bütçe Gelirleri.....	20
IV. TEMMUZ–ARALIK 2020 DÖNEMİNDE YÜRÜTÜLECEK FAALİYETLER	22

SUNUŞ

Bilindiđi üzere ‘‘Kamu kaynaklarının etkili, ekonomik ve verimli bir Őekilde elde edilmesi ve kullanılmasını, hesap verebilirliđi ve malî saydamlıđı sađlamak üzere, kamu malî ynetiminin yapısını ve iŐleyiŐini, kamu btçelerinin hazırlanmasını, uygulanmasını, tm malî iŐlemlerin muhasebeleŐtirilmesini, raporlanmasını ve malî kontrol dzenlemek’’ amacı ile dzenlenen 5018 Sayılı Kamu Mali Ynetimi ve Kontrol Kanunu 01.01.2006 tarihi itibariyle yrrlđe girmiŐtir.

Bu Kanununun 30. Maddesinde ‘‘Genel ynetim kapsamındaki idareler btçelerinin ilk altı aylık uygulama sonuları, ikinci altı aya iliŐkin beklentiler ve hedefler ile faaliyetlerini kapsayan mali durumu temmuz ayı iinde kamuoyuna aıklar’’ denilmektedir.

Bunun geređi olarak Ocak-Haziran dnemi bt gerekleŐmeleri ile Temmuz-Aralık dnemine iliŐkin hedef ve beklentilerin yer aldıđı ‘‘Mamak Belediyesi 2020 Yılı Kurumsal Mali Durum ve Beklentiler Raporu’’ hazırlanıp kamuoyuna sunulmuŐtur.

Bu raporda belediyemiz 2020 yılının ilk 6 aylık mali bilgilerini ilgili mevzuat dođrultusunda hesap verebilirlik, saydamlık ve gvenilirlik erevesinde kamuoyuyla paylaŐmayı amalamıŐtır.

SunmuŐ olduđumuz raporun tm kamuoyuna, Belediyemizin mevcut Mali Durumu ile nmzdeki dneme ait hedef ve beklentileriyle ilgili aydınlatıcı bilgiler sunacađı dŐncesiyle sevgi ve saygılarımı sunarım.

Murat KŐE
Mamak Belediye BaŐkanı

I. OCAK-HAZİRAN 2020 DÖNEMİ BÜTÇE UYGULAMA SONUÇLARI

Belediyemizin, Mamak Belediye Meclis'i kararıyla kabul edilen 2020 Mali Yılı bütçesine göre; gelir bütçemiz 447.000.000.000 TL olarak tahmin edilmiştir. 2020 Mali Yılı Gider bütçemiz 457.408.067,85 TL olarak tahmin edilmiş olup 2019 yılı devreden 207.025,47 TL ile birlikte toplamda 457.615.093,32 TL'dir. "Yılı İçinde Eklenen Özel Ödenek/Şartlı Bağış ve Yardım" tutarı olan 37.531.324,71 TL. ile birlikte toplam gider bütçemiz 495.146.418,03 TL olmuştur.

2019 yılının ilk 6 aylık döneminde gelir gerçekleşmesi 187.865.413,05 TL, gider gerçekleşmesi de 158.551.353,66 TL olmuştur. 2020 yılının ilk 6 aylık döneminde gelir gerçekleşmemiz 2019 yılının aynı dönemine göre %8,58'lik bir azalışla 171.741.373,79 olarak gerçekleşirken, gider gerçekleşmemiz ise 2019 yılının aynı dönemine göre %6,29'luk artışla 168.524.002,46 TL olmuştur. Bu dönemde gelir bütçemizin %38,42'lik kısmını, gider bütçemizin de %34,04'lik kısmını gerçekleştirmiş bulunmaktayız.

Tablo 1: 2019-2020 Yılı Bütçesi ve Ocak-Haziran Dönemi Gerçekleşmeleri

2019 VE 2020 YILI (OCAK-HAZİRAN) BÜTÇE PERFORMANSI							
GELİR BÜTÇESİ				GİDER BÜTÇESİ			
YILLAR	BÜTÇE	GERÇEKLEŞME	%	YILLAR	BÜTÇE	GERÇEKLEŞME	%
2019	460.000.000,00	187.865.413,05	40,84%	2019	488.020.180,18	158.551.353,66	32,49%
2020	447.000.000,00	171.741.373,79	38,42%	2020	495.146.418,03	168.524.002,46	34,04%

A. BÜTÇE GİDERLERİ

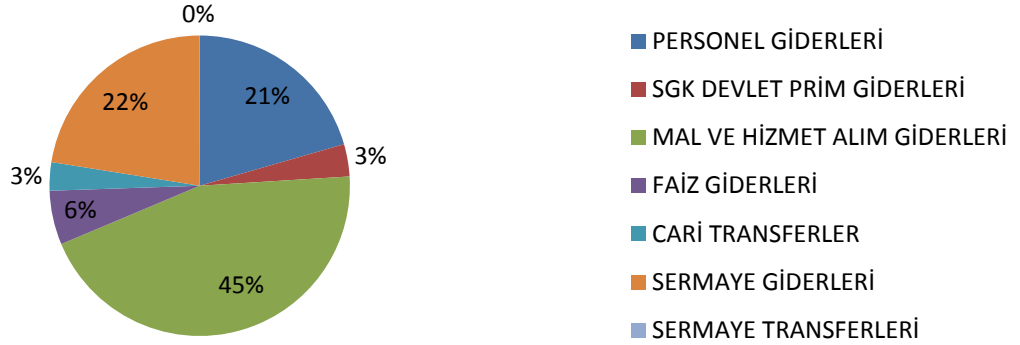
Belediyemiz bütçe giderleri 2020 yılı ilk 6 aylık dönemde 168.524.002,46 TL olarak gerçekleşmiştir.

2019 ve 2020 yılları ekonomik sınıflandırmaya göre bütçe ödenekleri, ödeneklerin ilk altı aydaki gerçekleşme rakamları ve gerçekleşme oranları aşağıdaki tablolarda gösterilmiştir:

Tablo 2: Ekonomik Sınıflandırmaya Göre 2019 Yılı Gider Bütçesi ve 6 Aylık Gerçekleşmesi

2019 (OCAK-HAZİRAN) GİDER BÜTÇESİ VE GERÇEKLEŞMESİ (TL)			
AÇIKLAMA	2019 BÜTÇE	2019 GERÇEKLEŞME	GERÇ. ORANI (%)
PERSONEL GİDERLERİ	69.430.112,00	32.567.059,65	46,91%
SGK DEVLET PRİM GİDERLERİ	10.330.614,00	5.508.710,67	53,32%
MAL VE HİZMET ALIM GİDERLERİ	223.023.001,00	70.776.978,53	31,74%
FAİZ GİDERLERİ	20.365.000,00	9.216.419,94	45,26%
CARİ TRANSFERLER	15.294.683,18	4.841.593,49	31,66%
SERMAYE GİDERLERİ	103.556.770,00	35.625.591,38	34,40%
SERMAYE TRANSFERLERİ	20.000,00	15.000,00	75,00%
BORÇ VERME	0	0	0,00%
YEDEK ÖDENEKLER	46.000.000,00	0	0,00%
TOPLAM	488.020.180,18	158.551.353,66	32,49%

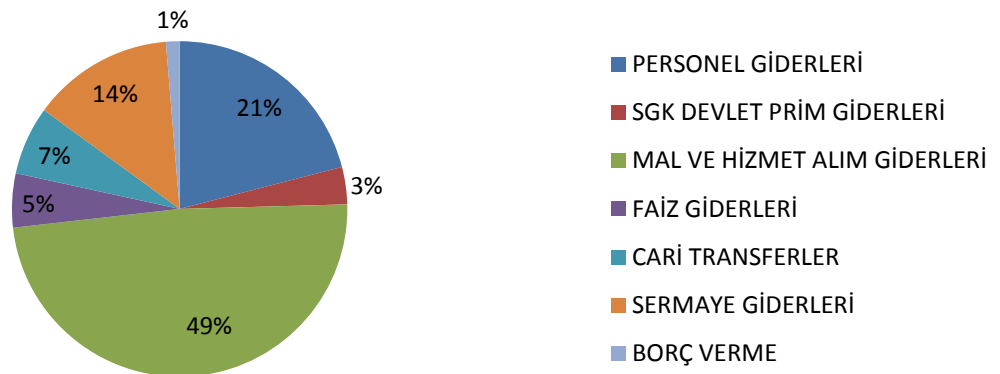
**2019 YILI GİDER GERÇEKLEŞMELERİNİN HARCAMA KALEMLERİNE GÖRE DAĞILIMI
(OCAK-HAZİRAN)**



Tablo 3: Ekonomik Sınıflandırmaya Göre 2020 Yılı Gider Bütçesi ve 6 Aylık Gerçekleşmesi

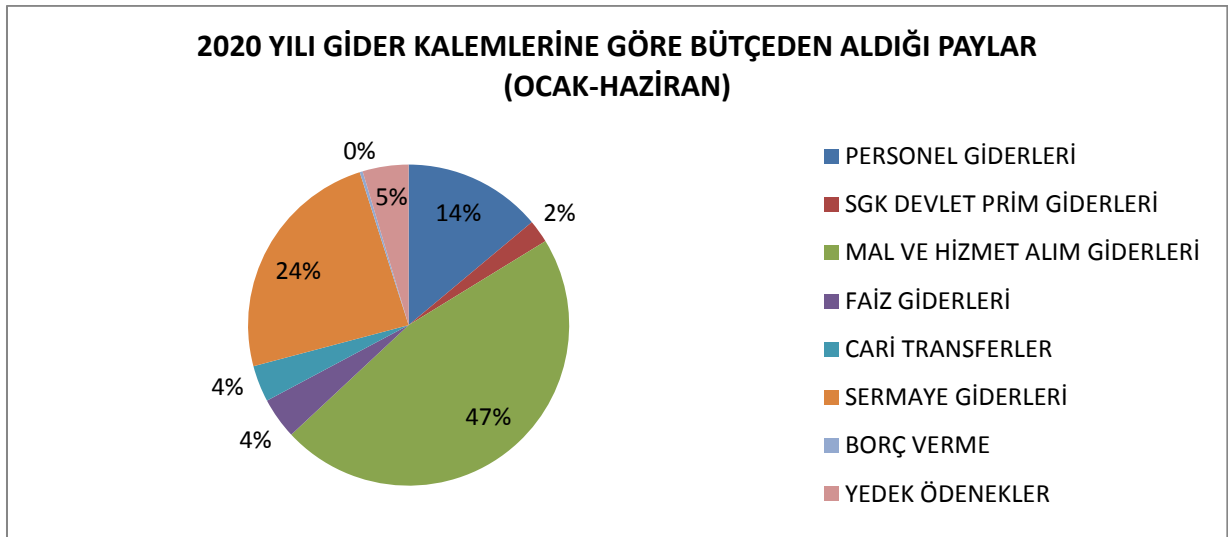
2020 (OCAK-HAZİRAN) GİDER BÜTÇESİ VE GERÇEKLEŞMESİ (TL)			
AÇIKLAMA	2020 BÜTÇE	2020 GERÇEKLEŞME	GERÇ. ORANI (%)
PERSONEL GİDERLERİ	68.879.173,00	35.351.794,10	51,32%
SGK DEVLET PRİM GİDERLERİ	11.465.087,00	6.053.689,26	52,80%
MAL VE HİZMET ALIM GİDERLERİ	231.582.360,00	81.962.774,13	35,39%
FAİZ GİDERLERİ	20.565.000,00	8.783.739,86	42,71%
CARİ TRANSFERLER	18.179.405,47	11.124.858,64	61,19%
SERMAYE GİDERLERİ	120.100.392,56	23.034.646,47	19,18%
SERMAYE TRANSFERLERİ	0,00	0,00	0,00%
BORÇ VERME	1.475.000,00	2.212.500,00	150,00%
YEDEK ÖDENEKLER	22.900.000,00	0,00	0,00%
TOPLAM	495.146.418,03	168.524.002,46	34,04%

**2020 YILI GİDER GERÇEKLEŞMELERİNİN HARCAMA KALEMLERİNE GÖRE DAĞILIMI
(OCAK-HAZİRAN)**



Belediyemiz 2020 Mali Yılı Bütçesinde; **Personel Giderleri** için 68.879.173,00 TL, **Sosyal Güvenlik Kurumuna Devlet Primi Giderleri** için 11.465.087,00 TL, **Mal ve Hizmet Alım Giderleri** için 231.582.360,00 TL, **Faiz Giderleri** için 20.565.000,00 TL, **Cari Transferler** için 18.179.405,47 TL, **Sermaye Giderleri** için 120.100.392,56 TL, **Borç Verme** için 1.475.000,00 TL, **Yedek Ödenekler** için de 22.900.000,00 TL olmak üzere toplam 495.146.418,03 TL ödenek ayrılmıştır.

495.146.418,03 TL olarak belirlenen bu ödeneklerin gider kalemlerine göre bütçeden aldığı paylara bakacak olursak; **Personel Giderlerine %13,91**, **Sosyal Güvenlik Kurumlarına Ödenen Devlet Primi Giderlerine %2,32**, **Mal ve Hizmet Alım Giderlerine %46,77**, **Faiz Giderlerine %4,15**, hane halklarına yapılan sosyal amaçlı yardımlardan oluşan **Cari Transferlere %3,67**, tamamı yatırımlardan oluşan **Sermaye Giderlerine %24,26**, **Borç Verme için %0,30**, **Yedek Ödenek için ise %4,62** oranında bütçeden pay ayrılmıştır.

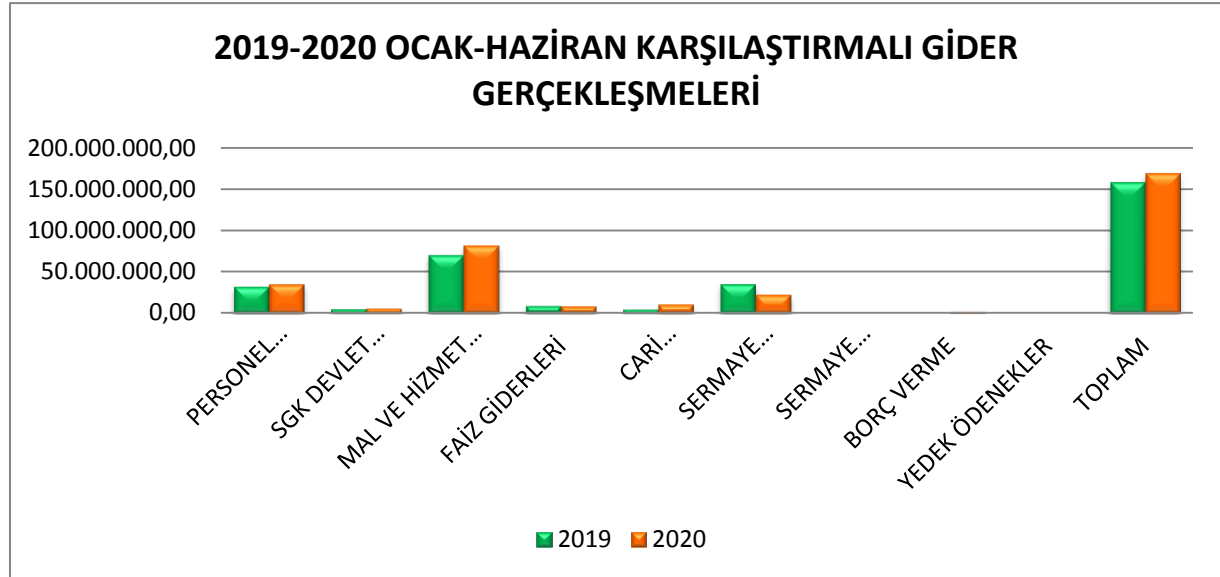


2020 yılı Ocak-Haziran döneminde **Personel Giderleri**, bütçesine göre %51,32'lik bir gerçekleşme ile 35.351.794,10 TL, **Sosyal Güvenlik Kurumuna Devlet Primi Giderleri** % 52,80'lik bir gerçekleşme ile 6.053.689,26 TL, **Mal ve Hizmet Alım Giderleri** % 35,39'luk bir gerçekleşme ile 81.962.774,13 TL, **Faiz Giderleri** %42,71'lik bir gerçekleşme ile 8.783.739,86 TL, **Cari Transferler** %61,19'luk bir gerçekleşme ile 11.124.858,64 TL, **Sermaye Giderleri** %19,18'lik bir gerçekleşme ile 23.034.646,47 TL olarak gerçekleşmiştir.

2019 ve 2020 yılları Ocak-Haziran dönemi bütçe giderlerinin ekonomik sınıflandırmaya göre ilk altı aylık gerçekleştirmeleri karşılaştırmalı olarak aşağıdaki tabloda gösterilmiştir:

Tablo 4: 2019-2020 Yılları Ocak/Haziran Karşılaştırmalı Gider Gerçekleşmeleri

2019-2020 (OCAK-HAZİRAN) KARŞILAŞTIRMALI GİDER GERÇEKLEŞMELERİ (TL)					
AÇIKLAMA	2019 YILI GERÇEKLEŞME	2020 YILI GERÇEKLEŞME	2019 YILI TOP. GERÇ. İÇİNDEKİ ORANI (%)	2020 YILI TOP. GERÇ. İÇİNDEKİ ORANI (%)	ARTIŞ/AZALIŞ ORANI
PERSONEL GİDERLERİ	32.567.059,65	35.351.794,10	20,54%	20,98%	8,55%
SGK DEVLET PRİM GİDERLERİ	5.508.710,67	6.053.689,26	3,47%	3,59%	9,89%
MAL VE HİZMET ALIM GİDERLERİ	70.776.978,53	81.962.774,13	44,64%	48,64%	15,80%
FAİZ GİDERLERİ	9.216.419,94	8.783.739,86	5,81%	5,21%	-4,69%
CARİ TRANSFERLER	4.841.593,49	11.124.858,64	3,05%	6,60%	129,78%
SERMAYE GİDERLERİ	35.625.591,38	23.034.646,47	22,47%	13,67%	-35,34%
SERMAYE TRANSFERLERİ	15.000,00	0,00	0,01%	0,00%	-100,00%
BORÇ VERME	0,00	2.212.500,00	0,00%	1,31%	0,00%
YEDEK ÖDENEKLER	0,00	0,00	0,00%	0,00%	0,00%
TOPLAM	158.551.353,66	168.524.002,46	100,00%	100,00%	6,29%

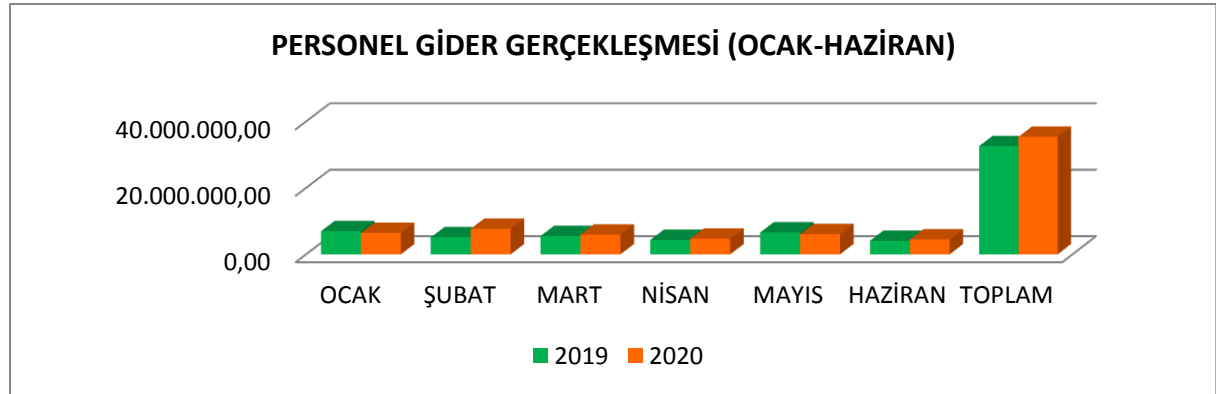


01. Personel Giderleri

2020 yılının ilk 6 ayında, 2019 yılının aynı dönemine göre söz konusu giderlerde %8,55 oranında artış gerçekleşmiştir. 2019 yılının ilk 6 ayında yılı bütçesinin % 46,91'i gerçekleşmiş iken, 2020 yılının aynı döneminde % 51,32 oranında bir gerçekleşme olmuştur. Personel giderlerinin, toplam gider gerçekleşmesi içindeki payı 2019 yılında %20,54 iken, 2020 yılında ise %20,98'lik bir gerçekleşme sağlanmıştır.

Tablo 5: 2019-2020 Yılları Ocak-Haziran Dönemi Personel Giderleri Gerçekleşmesi

2019-2020 (OCAK-HAZİRAN) YILLARI PERSONEL GİDER GERÇEKLEŞMESİ (TL)			
AYLAR	2019 YILI	2020 YILI	ARTIŞ/AZALIŞ ORANI
OCAK	6.944.271,47	6.442.407,99	-7,23%
ŞUBAT	5.108.110,29	7.689.788,56	50,54%
MART	5.526.664,58	5.961.817,87	7,87%
NİSAN	4.354.796,73	4.735.023,85	8,73%
MAYIS	6.564.500,12	6.060.688,37	-7,67%
HAZİRAN	4.068.716,46	4.462.067,46	9,67%
TOPLAM	32.567.059,65	35.351.794,10	8,55%

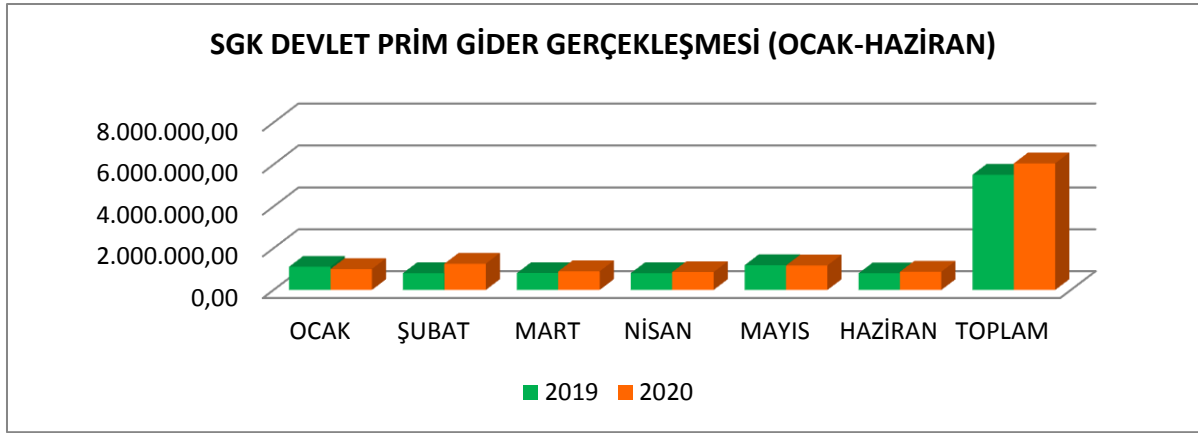


02.Sosyal Güvenlik Kurumuna Devlet Primi Giderleri

2020 yılının ilk 6 ayında, 2019 yılının aynı dönemine göre söz konusu giderlerde %9,89 oranında artış gerçekleşmiştir. 2019 yılının ilk altı ayında bütçesinin %53,32'si gerçekleşirken, 2020 yılının aynı döneminde %52,80 oranında bir gerçekleştirme sağlanmıştır. Sosyal güvenlik kurumuna devlet primi giderlerinin, toplam gider gerçekleşmesi içindeki payı 2019 yılında %3,47 iken, 2020 yılında ise %3,59'luk bir gerçekleştirme sağlanmıştır.

Tablo 6: 2019-2020 Yılları Ocak-Haziran Dönemi Sosyal Güvenlik Kurumuna Devlet Primi Giderleri Gerçekleşmesi

2019-2020 (OCAK-HAZİRAN) YILLARI SGK DEVLET PRİM GİDER GERÇEKLEŞMESİ (TL)			
AYLAR	2019 YILI	2020 YILI	ARTIŞ/AZALIŞ ORANI
OCAK	1.111.942,58	1.000.264,55	-10,04%
ŞUBAT	804.239,44	1.256.945,33	56,29%
MART	806.178,24	894.810,28	10,99%
NİSAN	802.924,72	853.795,45	6,34%
MAYIS	1.186.547,05	1.175.610,28	-0,92%
HAZİRAN	796.878,64	872.263,37	9,46%
TOPLAM	5.508.710,67	6.053.689,26	9,89%

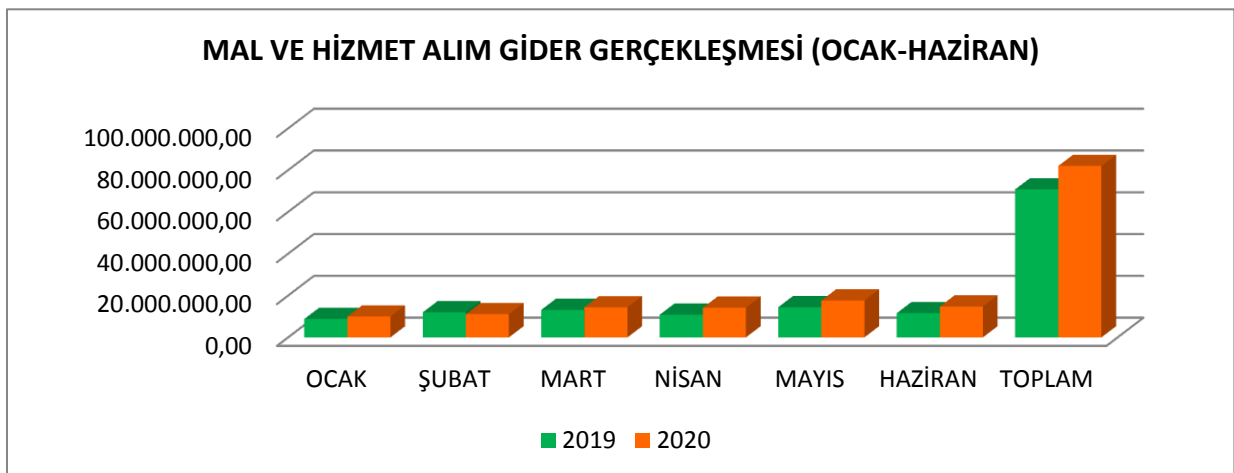


03. Mal ve Hizmet Alım Giderleri

2020 Yılı Ocak-Haziran Döneminde; Mal ve Hizmet alım giderleri için toplam 81.962.774,13 TL harcama yapılmıştır. 2019 yılının aynı döneminde 70.776.978,53 TL harcama yapılmıştır. 2020 yılında söz konusu giderlerdeki toplam gider oranına göre 2019 yılına oranla %15,80 oranında artış göstermiştir. Mal ve hizmet alım giderlerinin toplam gider gerçekleşmesi içindeki payı 2019 yılında %44,64 iken bu oran 2020 yılında %48,64 olmuştur. Mal ve hizmet alım giderlerinin 2019 yılında bütçesine göre gerçekleşme oranı % 31,74 iken, 2020 yılı için bu oran %35,39 olmuştur.

Tablo 7: 2019-2020 Yılları Ocak-Haziran Dönemi Mal ve Hizmet Alım Giderleri Gerçekleşmesi

2019-2020 (OCAK-HAZİRAN) YILLARI MAL VE HİZMET ALIM GİDER GERÇEKLEŞMESİ (TL)			
AYLAR	2019 YILI	2020 YILI	ARTIŞ/AZALIŞ ORANI
OCAK	8.791.492,20	9.987.192,45	13,60%
ŞUBAT	11.984.364,09	11.081.635,68	-7,53%
MART	13.167.772,95	14.370.084,58	9,13%
NİSAN	10.837.328,05	14.163.386,14	30,69%
MAYIS	14.426.723,24	17.602.877,80	22,02%
HAZİRAN	11.569.298,00	14.757.597,48	27,56%
TOPLAM	70.776.978,53	81.962.774,13	15,80%

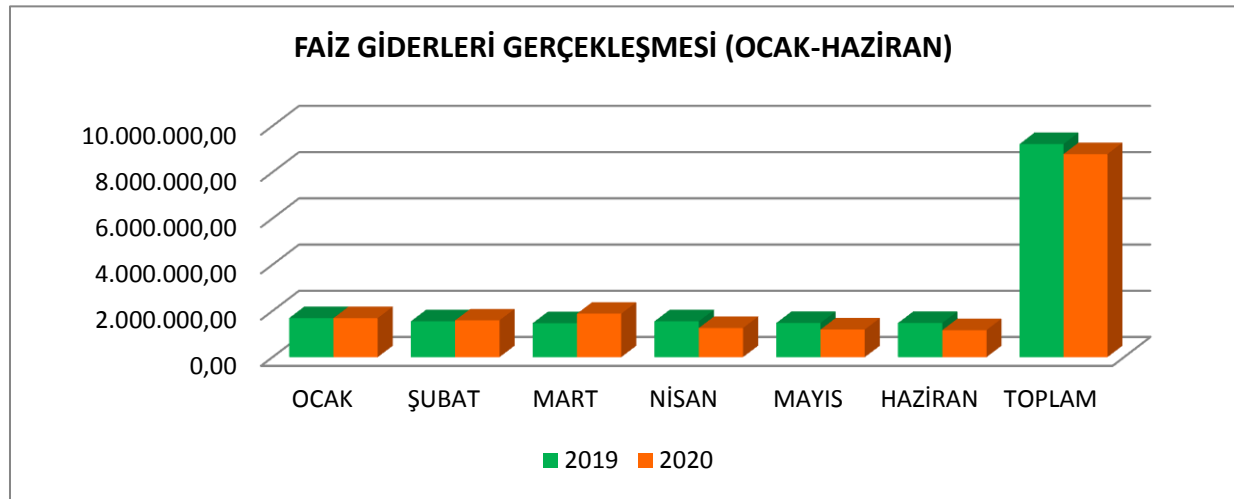


04. Faiz Giderleri

2020 yılının ilk 6 ayında, 2019 yılının aynı dönemine göre söz konusu giderlerde %4,69 oranında azalış gerçekleşmiştir. 2019 yılının ilk altı ayında bütçesinin %45,26'sı gerçekleşirken, 2020 yılının aynı döneminde de %42,71 oranında bir gerçekleşme sağlanmıştır. Faiz giderlerinin toplam gider gerçekleşmesi içindeki payı 2019 yılının ilk 6 aylık döneminde %5,81 olarak gerçekleşmiş iken 2020 yılının ilk 6 aylık döneminde ise %5,21 olarak gerçekleşmiştir.

Tablo 8: 2019-2020 Yılları Ocak-Haziran Dönemi Faiz Giderleri Gerçekleşmesi

2019-2020 (OCAK-HAZİRAN) YILLARI FAİZ GİDERLERİ GERÇEKLEŞMESİ (TL)			
AYLAR	2019 YILI	2020 YILI	ARTIŞ/AZALIŞ ORANI
OCAK	1.691.570,41	1.689.224,91	-0,14%
ŞUBAT	1.551.693,36	1.591.036,22	2,54%
MART	1.469.207,52	1.879.755,64	27,94%
NİSAN	1.550.876,57	1.259.029,64	-18,82%
MAYIS	1.476.523,84	1.195.242,13	-19,05%
HAZİRAN	1.476.548,24	1.169.451,32	-20,80%
TOPLAM	9.216.419,94	8.783.739,86	-4,69%

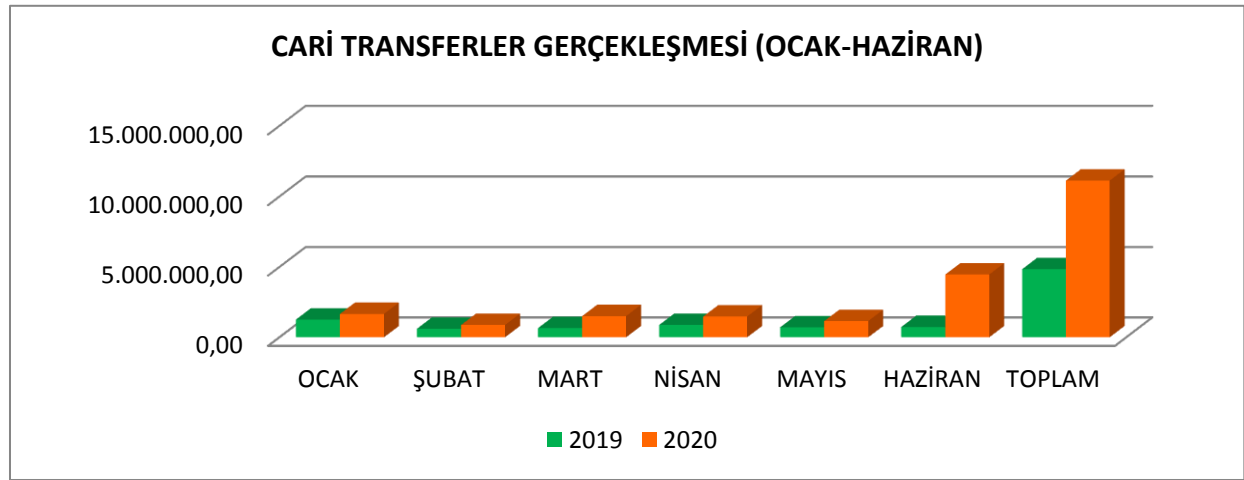


05. Cari Transferler

Cari Transferler 2019 yılının ilk altı ayında 4.841.593,49 TL ile toplam gider gerçekleşmesi içindeki payı %3,05 oranında gerçekleşirken, 2020 yılının aynı döneminde 11.124.858,64 TL ile bu oran %6,60 olmuştur. Cari transferlerin toplam gider gerçekleşmesinde 2019 yılına göre 2020 yılında %129,78 oranında bir artış görülmektedir.

Tablo 9: 2019-2020 Yılları Ocak-Haziran Dönemi Cari Transfer Gerçekleşmesi

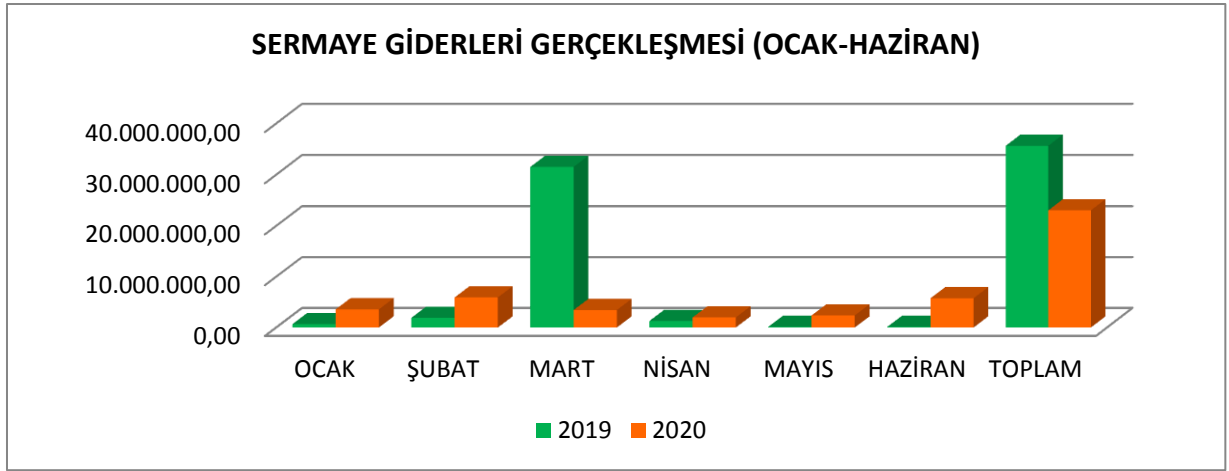
2019-2020 (OCAK-HAZİRAN) YILLARI CARİ TRANSFERLER GERÇEKLEŞMESİ (TL)			
AYLAR	2019 YILI	2020 YILI	ARTIŞ/AZALIŞ ORANI
OCAK	1.258.773,65	1.657.917,80	31,71%
ŞUBAT	607.339,91	873.406,26	43,81%
MART	654.877,48	1.503.571,30	129,60%
NİSAN	874.107,69	1.472.952,65	68,51%
MAYIS	712.323,90	1.151.275,14	61,62%
HAZİRAN	734.170,86	4.465.735,49	508,27%
TOPLAM	4.841.593,49	11.124.858,64	129,78%

**06. Sermaye Giderleri**

2019 Yılı Ocak-Haziran döneminde; sermaye (yatırım) giderleri için toplam 35.625.591,38 TL harcama yapılmıştır. 2020 yılının aynı döneminde 23.034.646,47 TL harcama yapılmıştır. 2019 yılında söz konusu giderlerde toplam gider gerçekleşmesinde %22,47'si gerçekleşmiş olup, 2020 yılında ise %13,67'si gerçekleşmiştir. 2019 yılının Ocak-Haziran döneminde Sermaye giderlerinin bütçe ile verilen ödeneğinin 2019 yılında %34,40'ı gider gerçekleşmesi olurken, 2020 yılının yine aynı dönemde bütçe ile verilen ödeneğinin %19,18'i oranında gerçekleşmiştir.

Tablo 10: 2019-2020 Yılları Ocak-Haziran Dönemi Sermaye Giderleri Gerçekleşmesi

2019-2020 (OCAK-HAZİRAN) YILLARI SERMAYE GİDERLERİ GERÇEKLEŞMESİ (TL)			
AYLAR	2019 YILI	2020 YILI	ARTIŞ/AZALIŞ ORANI
OCAK	663.464,13	3.568.851,05	437,91%
ŞUBAT	1.906.081,55	5.921.781,07	210,68%
MART	31.513.001,38	3.432.572,92	-89,11%
NİSAN	1.277.874,42	1.980.984,84	55,02%
MAYIS	139.281,71	2.373.785,16	1604,31%
HAZİRAN	125.888,19	5.756.671,43	4472,84%
TOPLAM	35.625.591,38	23.034.646,47	-35,34%



07. Sermaye Transferleri

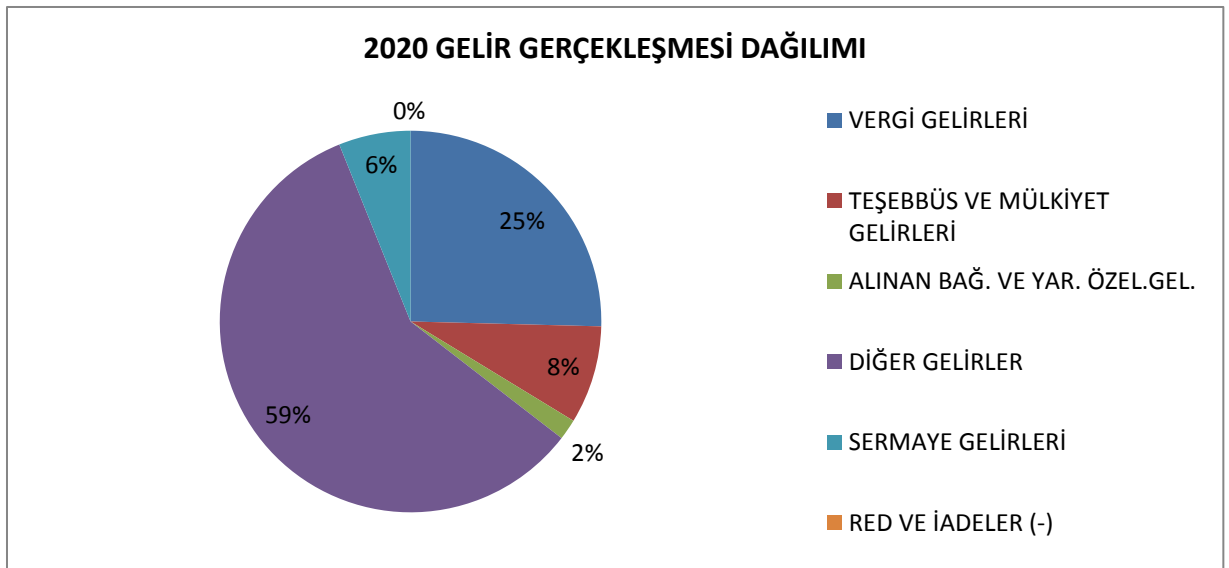
Belediyemiz Sermaye nitelikli mal ve hizmet alımlarının finansmanı amacıyla kullanılan, Sermaye Transferleri olarak ödenen bütçe gideri için 2019 Yılı Ocak-Haziran döneminde 15.000,00 TL tutarında harcama yapılmıştır. 2020 yılının aynı döneminde ise harcama yapılmamıştır.

08. Borç Verme

Belediyemiz borç verme olarak ödenen bütçe gideri için 2019 Yılı Ocak-Haziran döneminde harcama yapılmamıştır. 2020 yılının aynı döneminde ise 2.212.500,00 TL tutarında harcama yapılmıştır.

B. BÜTÇE GELİRLERİ

2020 yılında toplam gelir 447.000.000.000 TL olarak tahmin edilmiş olup 2020 yılı bütçemizin ilk 6 aylık **GELİRİ**; Vergi Gelirleri 43.633.536,08 TL, Teşebbüs ve Mülkiyet Gelirleri 14.270.207,27 TL, Alınan Bağış ve Yardımlar 3.013.384,71 TL, Diğer Gelirler 100.361.031,44 TL, Sermaye Gelirleri 10.463.214,29 TL ile red ve iadelerden oluşmuştur.



Tablo 11: 2020 Yılı Gelir Bütçesi ve Ocak/Haziran Altı Aylık Gerçekleşmesi

2020 (OCAK-HAZİRAN) YILI GELİR BÜTÇESİ VE GERÇEKLEŞMESİ (TL)			
AÇIKLAMA	2020 YILI BÜTÇE	GERÇEKLEŞME	GERÇ. ORANI (%)
VERGİ GELİRLERİ	116.357.000,00	43.633.536,08	37,50%
TEŞEBBÜS VE MÜLKİYET GELİRLERİ	24.260.000,00	14.270.207,27	58,82%
ALINAN BAĞ. VE YAR. ÖZEL.GEL.	8.620.000,00	3.013.384,71	34,96%
DİĞER GELİRLER	216.452.000,00	100.361.031,44	46,37%
SERMAYE GELİRLERİ	82.311.000,00	10.463.214,29	12,71%
RED VE İADELER (-)	-1.000.000,00	0	0,00%
TOPLAM	447.000.000,00	171.741.373,79	38,42%

Ocak-Haziran 2019 döneminde, Mamak Belediyesi bütçe geliri 187.865.413,05 TL olup %40,84 oranında gerçekleşmiştir. 2020 yılı Ocak-Haziran döneminde ise 171.741.373,79 TL olup %38,42 oranında gerçekleşmiştir.

2020 yılı gelir bütçesi gerçekleşme oranında, 2019 yılı gelir bütçesinin aynı dönemine ilişkin bütçe gerçekleşme oranına kıyasla %8,58 oranında azalış gerçekleşmiştir.

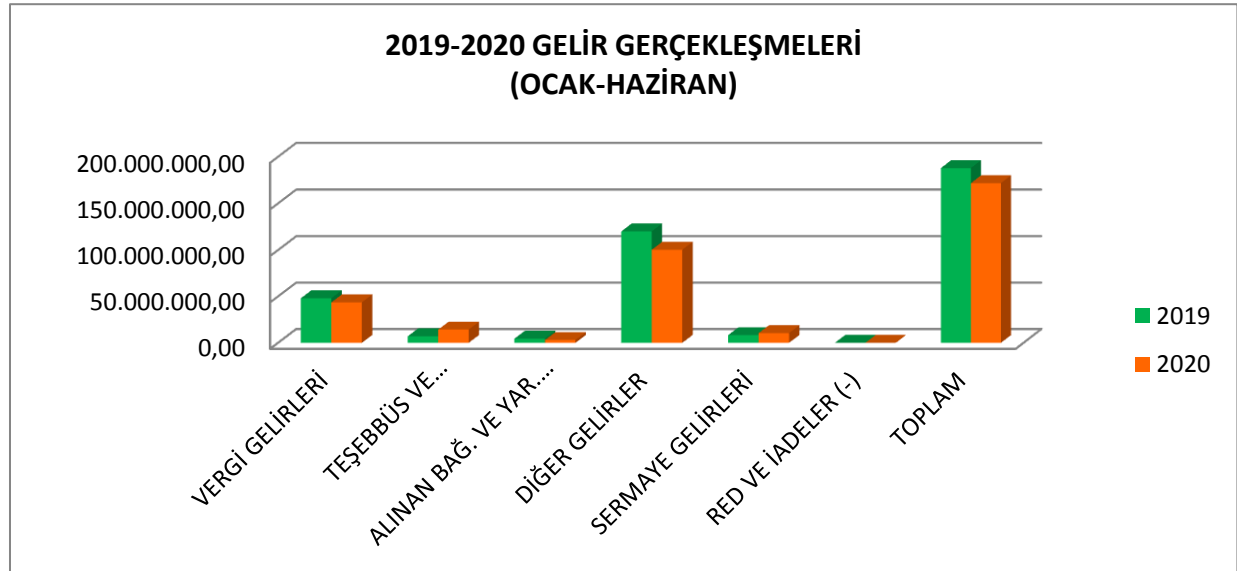
Tablo 12: 2019 Yılı Gelir Bütçesi ve Ocak/Haziran Altı Aylık Gerçekleşmesi

2019 (OCAK-HAZİRAN) YILI GELİR BÜTÇESİ VE GERÇEKLEŞMESİ (TL)			
AÇIKLAMA	2019 YILI BÜTÇE	GERÇEKLEŞME	GERÇ. ORANI (%)
VERGİ GELİRLERİ	135.072.000,00	48.067.566,41	35,59%
TEŞEBBÜS VE MÜLKİYET GELİRLERİ	9.605.000,00	7.014.389,10	73,03%
ALINAN BAĞ. VE YAR. ÖZEL.GEL.	4.350.000,00	4.496.326,16	103,36%
DİĞER GELİRLER	186.142.000,00	120.036.595,45	64,49%
SERMAYE GELİRLERİ	125.831.000,00	8.250.535,93	6,56%
RED VE İADELER (-)	-1.000.000,00	0	0,00%
TOPLAM	460.000.000,00	187.865.413,05	40,84%

2020 Haziran sonu itibariyle, gelir gerçekleştirmeleri içinde, **Vergi Gelirlerinin** payı 2019 yılında %25,59 iken, 2020 yılında %25,41; **Teşebbüs ve Mülkiyet Gelirlerinin** payı 2019 yılında %3,73 iken, 2020 yılında %8,31; **Alınan Bağış ve Yardımların** payı 2019 yılında da %2,39 iken, 2020 yılında da %1,75; **Faizler, Paylar ve Cezalardan oluşan Diğer Gelirlerin** payı 2019 yılında %63,89 iken, 2020 yılında %58,44, **Sermaye Gelirlerinin** payı 2019 yılında %4,39 iken 2020 yılında da %6,09 düzeyinde gerçekleşmiştir.

Tablo 13: 2019-2020 Yılları Gelir Gerçekleşmeleri Karşılaştırılması

2019-2020 (OCAK-HAZİRAN) KARŞILAŞTIRMALI GELİR GERÇEKLEŞMELERİ (TL)					
AÇIKLAMA	2019 YILI GERÇEKLEŞME	2020 YILI GERÇEKLEŞME	2019 YILI TOP. GERÇ. İÇİNDEKİ ORANI (%)	2020 YILI TOP. GERÇ. İÇİNDEKİ ORANI (%)	ARTIŞ/AZALIŞ ORANI
VERGİ GELİRLERİ	48.067.566,41	43.633.536,08	25,59%	25,41%	-9,22%
TEŞEBBÜS VE MÜLKİYET GELİRLERİ	7.014.389,10	14.270.207,27	3,73%	8,31%	103,44%
ALINAN BAĞ. VE YAR. ÖZEL.GEL.	4.496.326,16	3.013.384,71	2,39%	1,75%	-32,98%
DİĞER GELİRLER	120.036.595,45	100.361.031,44	63,89%	58,44%	-16,39%
SERMAYE GELİRLERİ	8.250.535,93	10.463.214,29	4,39%	6,09%	26,82%
RED VE İADELER (-)	0,00	0,00	0,00%	0,00%	0,00%
TOPLAM	187.865.413,05	171.741.373,79	100,00%	100,00%	-8,58%

**Tablo 14: 2019 – 2020 Yılları Ocak-Haziran Arası Gelir Gerçekleşmeleri ve Artış/Azalış Oranı**

2019-2020 (OCAK-HAZİRAN) KARŞILAŞTIRMALI GELİR GERÇEKLEŞMELERİ (TL)				
YIL	NET BÜTÇE	GERÇEKLEŞME	ARTIŞ/AZALIŞ ORANI	GERÇEKLEŞME PAYI
2019	460.000.000,00	187.865.413,05	-8,58%	40,84%
2020	447.000.000,00	171.741.373,79		38,42%

C. FİNANSMAN

Belediyemizin özellikle spor tesisleri, sosyal tesisler, altyapı ve park yapımı alanlarında yapılan büyük ölçekli yatırımların hızlı bir şekilde tamamlanabilmesi için ilave kaynaklara ihtiyaç duyulabilmektedir.

2019 Yılı'nın ilk 6 aylık döneminde iç borçlanma **5.694.680,94 TL** olarak gerçekleşmiş olup, **25.074.000,88 TL** ise iç borç geri ödemesi yapılmıştır.

2020 Yılı'nın ilk 6 aylık döneminde iç borçlanma **5.169.071,33 TL** olarak gerçekleşmiş olup, **23.285.269,58 TL** ise iç borç geri ödemesi yapılmıştır.

Tablo 14: 2019-2020 Yılları Ocak/Haziran Finansman Tablosu

2019-2020 YILI FİNANSMAN TABLOSU (TL)		
AÇIKLAMA	2019 YILI (OCAK-HAZİRAN) GERÇEKLEŞMESİ	2020 YILI (OCAK-HAZİRAN) GERÇEKLEŞMESİ
İÇ BORÇLANMA	5.694.680,94	5.169.071,33
ÖDEME (-)	25.074.000,88	23.285.269,58

2019 yılının ilk altı aylık döneminde **25.074.000,88 TL** iç borçlanma geri ödemesi gerçekleştirilmiştir. Bu dönemde yapılan ödemenin **8.356.208,03 TL**'si faiz ödemesi olarak gerçekleşmiştir.

2020 yılının ilk altı aylık döneminde **23.285.269,58 TL** iç borçlanma geri ödemesi gerçekleştirilmiştir. Bu dönemde yapılan ödemenin **6.555.892,57 TL**'si faiz ödemesi olarak gerçekleşmiştir.

II. OCAK-HAZİRAN 2020 DÖNEMİNDE YÜRÜTÜLEN FAALİYETLER

Belediyemizce 2020 Ocak Haziran döneminde Diriliş kentsel dönüşüm projesinde sona yaklaşmıştır. Altağaç-Karaağaç-Hüseyingazi kentsel dönüşüm projelerinde ise konut teslimi aşamasına gelinmiştir. Ayrıca muhtelif bölgelerde sanat yapısı ve istinat duvarı yapım işleri ile yol açma, bakım ve asfaltlama çalışmalarımız gerçekleştirilmiş ve gerçekleştirilmektedir.

Belediyemizce 2020 Ocak-Haziran döneminde kültür, sanat ve spor aktivitelerine katkı yapmak amacıyla Şehitlik, Zirvekent, Anfi Tiyatro ve Abidin Paşa Uyanık Kütüphaneleri, Neşet Ertaş, Şehitlik, Muhsin Yazıcıoğlu, Gülveren, Üreğil, Kartaltepe ve Saime Kadın Millet Kiraathaneleri ile Kartaltepe Macera Parkı ve Ankara'da ilk olan Yeşilbayır Bebek Kütüphanesi'nin açılışı gerçekleştirilmiştir.

Sosyal Belediyecilik çerçevesinde evde hasta bakım hizmetlerimiz, hoş geldin bebek, taziye ziyaretlerimiz, gıda yardımlarımız yapılmıştır. Çevre koruma ve kontrol

müdürlüğümüzce hizmet veren parklarımızın bakımları, sulama ve yenileme çalışmalarına devam edilmiştir. Çevre sağlığı konusunda haşere ilaçlama, sokak hayvanlarının toplanması ve rehabilitasyonu ile evsel ve çevresel atıkların toplanması ve bertaraf edilmesi ile sıfır atık projesi kapsamında hizmetlerimiz tüm hızıyla devam etmektedir. Halkımız daha iyi ve çabuk hizmet alması için kurulan Hızlı Erişim Merkezimiz geliştirilerek hizmet iyileştirmesi içerisinde faaliyetlerini devam ettirmektedir. Sosyal Belediyecilik çerçevesinde ihtiyaç sahibi vatandaşlar için açılan Gönül Sofrası'nın ardından bir evin ihtiyacı olan her ürünün yer aldığı ve yalnızca ihtiyaç sahiplerine alışveriş fırsatı sunan Gönül Çarşısı da kapılarını açmıştır.

Dünya geneline yayılmış olan Covid-19 salgınının Mart ayından itibaren ülkemizde görülmeye başlaması ve Türkiye geneline yayılması neticesinde belediyemiz vatandaşlarımızın sağlığı için çalışmalar yürütmeye başlamıştır. Mamak Belediyesi Vefa Sosyal Destek Grubu ekipleri sokağa çıkma yasağı boyunca vatandaşın ihtiyaçlarına yanıt vermiş, temizlik ekipleri cadde ve sokakları dezenfekte etmiştir. Vatandaşlarımıza ücretsiz maske dağıtımı, siperlik üretimi, işyerlerinin dezenfektasyonu, ticari ve özel araç dezenfektasyonu gibi uygulamalarla koronavirüs salgınına karşı mücadele edilmiştir. Bununla birlikte pandemi süreci göz önüne alınarak hizmet sunumunda güncellemeler yapılmış ve Ramazan Ayı'nın bereketi dijital platformlara taşınarak, mahalle iftarlarının yerini "Musiki Muallim Mektebi Sohbetleri" almıştır. "Musiki Muallim Mektebi Sohbetleri" çerçevesinde çok sayıda kıymetli isim Mamaklılarla buluşturulmuştur. Yaz döneminde açık havada yapılan yaz konserleri de sosyal medya hesapları üzerinden online olarak gerçekleştirilmeye başlanmıştır.

III. TEMMUZ-ARALIK 2020 DÖNEMİNE İLİŞKİN BEKLENTİ VE HEDEFLER

A. BÜTÇE GİDERLERİ

Mamak Belediyesi 2020 yılı gider bütçesinde 495.146.418,03 TL olarak öngörülen ödeneklerin %92,90 oranında kullanılacağı tahmin edilmektedir.

Geçmiş yıllar gider bütçe gerçekleştirmeleri incelendiğinde ilk altı aylık dönemde ödeneklerin ortalama %32-35 oranlarında kullanıldığı ikinci altı aylık dönemde ise ortalama %55-60 arasında değişen oranlarda kullanıldığı görülmektedir.

2020 yılı sonu gider tahminlerimiz yapılırken; geçmiş yıllardaki gider gerçekleştirme eğilimleri, ilk altı aydaki gider gerçekleştirme ve gelir gerçekleştirme oranlarımız, yatırım ve hizmetlerimizin ilk altı aylık dönemdeki performansı ve sonraki altı ayda bitirilmesi veya hızlandırılması düşünülen yatırımlarımızın giderlerimiz üzerindeki olası etkisi ve küresel ölçekte yaşanan Covid-19 salgınının hizmet sunumumuz üzerindeki etkileri gibi kriterler dikkate alınmıştır.

Tablo 15: Harcama Kalemine Göre 2020 Yılı Kurumsal Beklenti Tablosu

KOD	AÇIKLAMA	TOPLAM NET BÜTÇE	HAZİRAN SONU HARCAMA	TEMMUZ - ARALIK ÖNGÖRÜSÜ	2020 TAHMİNİ HARCAMA TOPLAMI
01.1	MEMURLAR	42.354.621,00	24.069.871,97	24.975.128,03	49.045.000,00
01.2	SÖZLEŞMELİ PERSONEL	2.859.555,00	1.641.761,63	1.742.238,37	3.384.000,00
01.3	İŞÇİLER	31.482.043,00	14.870.474,40	15.637.525,60	30.508.000,00
01.4	GEÇİCİ PERSONEL	818.257,00	82.632,87	91.367,13	174.000,00
01.5	DİĞER PERSONEL	2.829.784,00	740.742,49	1.921.257,51	2.662.000,00
03.1	ÜRETİME YÖNELİK MAL VE MALZEME ALIMLARI	480.000,00	169.719,66	350.280,34	520.000,00
03.2	TÜKETİME YÖNELİK MAL VE MALZEME ALIMLARI	68.161.520,00	18.707.417,54	46.850.082,46	65.557.500,00
03.3	YOLLUKLAR	499.550,00	234.291,31	237.949,69	472.241,00
03.4	GÖREV GİDERLERİ	1.361.840,00	833.765,93	963.234,07	1.797.000,00
03.5	HİZMET ALIMLARI	140.514.450,00	54.543.220,95	78.312.779,05	132.856.000,00
03.6	TEMSİL VE TANITMA GİDERLERİ	9.050.000,00	1.282.261,13	1.586.738,87	2.869.000,00
03.7	MENKUL MAL, GAYRİMADDİ HAK ALIM, BAKIM VE ONARIM GİDERLERİ	10.805.000,00	5.709.359,91	6.730.140,09	12.439.500,00
03.8	GAYRİMENKUL MAL BAKIM VE ONARIM GİDERLERİ	710.000,00	482.737,70	617.262,30	1.100.000,00
04.2	DİĞER İÇ BORÇ FAİZ GİDERLERİ	20.565.000,00	8.783.739,86	7.780.260,14	16.564.000,00
05.1	GÖREV ZARARLARI	4.942.840,00	1.737.242,35	2.989.757,65	4.727.000,00
05.3	KAR AMACI GÜTMİYEN KURULUŞLARA YAPILAN TRANSFERLER	2.984.540,00	3.311.750,53	917.249,47	4.229.000,00

05.4	HANE HALKINA YAPILAN TRANSFERLER	5.352.025,47	4.162.509,28	2.668.490,72	6.831.000,00
05.8	GELİRLERDEN AYRILAN PAYLAR	4.900.000,00	1.913.356,48	2.199.643,52	4.113.000,00
06.1	MAMUL MAL ALIMLARI	11.311.000,00	5.528.330,62	10.213.419,38	15.741.750,00
06.2	MENKUL SERMAYE ÜRETİM GİDERLERİ	5.288.500,00	450.159,97	2.192.349,03	2.642.509,00
06.3	GAYRİ MADDİ HAK ALIMLARI	3.500.000,00	114.460,00	1.885.540,00	2.000.000,00
06.4	GAYRİMENKUL ALIMLARI VE KAMULAŞTIRMASI	8.100.000,00	709.271,92	4.290.728,08	5.000.000,00
06.5	GAYRİMENKUL SERMAYE ÜRETİM GİDERLERİ	82.960.000,00	12.755.866,35	60.244.133,65	73.000.000,00
06.6	MENKUL MALLARIN BÜYÜK ONARIM GİDERLERİ	4.000.000,00	2.088.890,28	11.109,72	2.100.000,00
06.7	GAYRİMENKUL BÜYÜK ONARIM GİDERLERİ	4.940.892,56	1.387.667,33	16.067.332,67	17.455.000,00
08.1	YURTIÇI BORÇ VERME	1.475.000,00	2.212.500,00	-	2.212.500,00
09.1	YEDEK ÖDENEK	22.900.000,00	-	-	-
	GENEL TOPLAM	495.146.418,03	168.524.002,46	291.475.997,54	460.000.000,00

2020 Yılı'nın ikinci yarısında Personel Giderleri ve SGK Devlet Primi Giderleri kalemlerinde toplamda 44.367.516,64 TL gider öngörülmektedir. Mal ve Hizmet Alım Giderlerinde 135.648.466,87 TL, Faiz Giderlerinde ise 7.780.260,14 TL'lik bir gider gerçekleşeceği tahmin edilmiştir. Cari Transferlerin 8.775.141,36 TL, Sermaye Giderlerinin ise 94.904.612,53 TL olacağı öngörülmüştür. 2020 Yılı Temmuz-Aralık döneminde borç verme ve yedek ödenek giderlerinde harcama yapılmayacağı tahmin edilmiştir.

Tablo 16: Müdürlüklere Göre 2020 Yılı Kurumsal Beklenti Tablosu

MÜDÜRLÜK	TOPLAM NET BÜTÇE	HAZİRAN SONU HARCAMA	TEMMUZ - ARALIK ÖNGÖRÜSÜ	2020 TAHMİNİ HARCAMA TOPLAMI
BASIN YAYIN VE HALKLA İLİŞKİLER MÜDÜRLÜĞÜ	3.977.413,00	1.110.173,40	1.813.326,60	2.923.500,00
BİLGİ İŞLEM MÜDÜRLÜĞÜ	13.241.456,00	3.516.833,38	6.213.416,62	9.730.250,00
ÇEVRE KORUMA VE KONTROL MÜDÜRLÜĞÜ	66.025.857,00	18.935.115,88	49.747.393,12	68.682.509,00
DESTEK HİZMETLERİ MÜDÜRLÜĞÜ	56.478.647,00	20.093.825,13	32.773.174,87	52.867.000,00
EMLAK VE İSTİMLAK MÜDÜRLÜĞÜ	12.106.283,00	2.322.824,84	6.279.216,16	8.602.041,00
FEN İŞLERİ MÜDÜRLÜĞÜ	114.996.407,56	32.128.110,43	91.201.889,57	123.330.000,00
HUKUK İŞLERİ MÜDÜRLÜĞÜ	2.626.681,00	1.107.156,05	1.475.843,95	2.583.000,00
İMAR VE ŞEHİRCİLİK MÜDÜRLÜĞÜ	12.776.024,00	5.320.711,59	6.294.788,41	11.615.500,00
İNSAN KAYNAKLARI MÜDÜRLÜĞÜ	3.092.975,00	1.931.524,85	1.434.975,15	3.366.500,00
İŞLETME MÜDÜRLÜĞÜ	37.505.618,00	14.561.860,36	19.866.139,64	34.428.000,00
KÜLTÜR VE SOSYAL İŞLER MÜDÜRLÜĞÜ	28.998.182,00	12.991.126,82	12.529.873,18	25.521.000,00
MALİ HİZMETLER MÜDÜRLÜĞÜ	59.744.124,47	18.610.669,93	14.711.830,07	33.322.500,00
MUHTARLIKLAR VE SOSYAL YARDIMLAR MÜDÜRLÜĞÜ	6.107.507,00	2.872.973,36	2.934.226,64	5.807.200,00
ÖZEL KALEM MÜDÜRLÜĞÜ	7.975.920,00	2.859.527,45	4.084.472,55	6.944.000,00
TEFTİŞ KURULU MÜDÜRLÜĞÜ	1.465.302,00	594.108,13	949.891,87	1.544.000,00
YAZI İŞLERİ MÜDÜRLÜĞÜ	1.792.869,00	798.888,27	1.082.611,73	1.881.500,00
ZABITA MÜDÜRLÜĞÜ	11.905.867,00	6.019.878,67	6.636.121,33	12.656.000,00
SAĞLIK İŞLERİ MÜDÜRLÜĞÜ	9.020.764,00	4.548.769,95	5.783.730,05	10.332.500,00
TEMİZLİK İŞLERİ MÜDÜRLÜĞÜ	45.308.521,00	18.077.033,95	25.553.966,05	43.631.000,00
PLAN PROJE MÜDÜRLÜĞÜ	-	122.890,02	109.109,98	232.000,00
GENEL TOPLAM	495.146.418,03	168.524.002,46	291.475.997,54	460.000.000,00

B. BÜTÇE GELİRLERİ

2020 yılı bütçesinde 447.000.000.000 TL olarak hedeflenen Mamak Belediyesi gelirlerinin yaklaşık % 80 oranında gerçekleşeceği öngörülmektedir. Toplam gelirlerimiz içinde en önemli payı oluşturan 5779 sayılı Kanun uyarınca genel bütçe vergi gelirlerinden sağladığımız gelir oluşturmaktadır. Ocak- Haziran net tahsilatlarımız aşağıdaki gibidir.

- Vergi Gelirleri : 43.633.536,08 TL,
- Teşebbüs ve Mülkiyet Gelirleri: 14.270.207,27 TL,
- Alınan Bağış ve Yardımlar: 3.013.384,71 TL
- Diğer Gelirler: 100.361.031,44 TL(Merkezi İdare Vergi Gel. Al. Pay: 90.393.533,14 TL)
- Sermaye Gelirleri: 10.463.214,29 TL

Merkezi paylarımız haricinde diğer gelirlerimiz ile ilgili olarak 2020 yılsonu tahminlerimiz bu gelirlerin geçmiş yıllarda yılın ilk yarısı ile ikinci yarısındaki gerçekleşme yüzdeleri, tahakkuklu gelirlerde yıl içinde tahsil edilmesi muhtemel tahakkuk miktarları, tahsilatı belirli dönemlere yayılmış olan gelirlerin tahsilat dönemleri ve yılın ikinci yarısına ilişkin beklentiler dikkate alınarak yapılmıştır.

Yukarıda sunduğumuz 2020 Yılı Ocak–Haziran Dönemi bütçe uygulama sonuçları genel ekonomik koşullara bağlı olarak beklentilerimize oldukça yakın olarak gerçekleşmiştir. Yılın ikinci yarısında beklentilerimiz; Performans Programında öngörülen hedeflere ulaşmak, bütçe gelir ve giderlerine ilişkin tahmini öngörümüzü tutturmak olacaktır.

Tablo 15: Gelirlere Göre 2020 Yılı Kurumsal Beklenti Tablosu

KOD	AÇIKLAMA	TOPLAM NET BÜTÇE	HAZİRAN SONU TAHAKKUK	HAZİRAN SONU TAHSİL	TEMMUZ - ARALIK ÖNGÖRÜSÜ	2020 TAHMİNİ GELİR TOPLAMI
01.02	MÜLKİYET ÜZERİNDEN ALINAN VERGİLER	81.240.000,00	125.059.230,76	32.094.971,36	39.655.028,64	71.750.000,00
01.03	DÂHİLDE ALINAN MAL VE HİZMET VERGİLERİ	24.900.000,00	9.887.279,77	8.028.952,82	9.371.047,18	17.400.000,00
01.06	HARÇLAR	10.212.000,00	10.377.364,39	3.507.991,66	4.192.008,34	7.700.000,00
01.09	BAŞKA YERDE SINIFLANDIRILMAYAN VERGİLER	5.000,00	74.522,78	1.620,24	379,76	2.000,00
03.01	MAL VE HİZMET SATIŞ GELİRLERİ	8.060.000,00	1.064.685,01	982.805,01	1.277.194,99	2.260.000,00
03.06	KİRA GELİRLERİ	6.200.000,00	11.553.337,21	8.348.565,58	1.751.434,42	10.100.000,00
03.09	DİĞER TEŞEBBÜS VE MÜLKİYET GELİRLERİ	10.000.000,00	8.384.966,55	4.938.836,68	7.061.163,32	12.000.000,00
04.02	MERKEZİ YÖNETİM BÜTÇESİNE DÂHİL İDARELERDEN ALINAN BAĞIŞ VE YARDIMLAR	1.000.000,00	640.890,00	640.890,00	1.359.110,00	2.000.000,00
04.04	KURUMLARDAN VE KİŞİLERDEN ALINAN YARDIM VE BAĞIŞLAR	6.500.000,00	2.122.494,71	2.122.494,71	36.541.505,29	38.664.000,00
04.05	PROJE YARDIMLARI	1.120.000,00	250.000,00	250.000,00	-	250.000,00
05.01	FAİZ GELİRLERİ	220.000,00	219.403,19	219.403,19	183.596,81	403.000,00
05.02	KİŞİ VE KURUMLARDAN ALINAN PAYLAR	203.140.000,00	108.465.000,44	95.823.188,19	121.926.811,81	217.750.000,00
05.03	PARA CEZALARI	10.080.000,00	8.650.013,56	3.360.140,62	4.260.859,38	7.621.000,00
05.09	DİĞER ÇEŞİTLİ GELİRLER	3.012.000,00	3.137.549,32	958.299,44	1.141.700,56	2.100.000,00
06.01	TAŞINMAZ SATIŞ GELİRLERİ	82.261.000,00	10.463.514,29	10.463.214,29	39.536.785,71	50.000.000,00
06.02	TAŞINIR SATIŞ GELİRLERİ	40.000,00	0,00	0,00	-	-
06.09	DİĞER SERMAYE SATIŞ GELİRLERİ	10.000,00	0,00	0,00	-	-
BÜTÇE GELİRİNDEN YAPILAN RED VE İADELER						
09.01	VERGİ GELİRLERİ	-868.000,00	0,00	0,00	-	-
09.03	TEŞEBBÜS VE MÜLKİYET GELİRLERİ	-25.000,00	0,00	0,00	-	-
09.05	DİĞER GELİRLER	-90.000,00	0,00	0,00	-	-
09.06	SERMAYE GELİRLERİ	-17.000,00	0,00	0,00	-	-
	GENEL TOPLAM	447.000.000,00	300.350.251,98	171.741.373,79	268.258.626,21	440.000.000,00

IV- TEMMUZ–ARALIK 2020 DÖNEMİNDE YÜRÜTÜLECEK FAALİYETLER

Belediyemizce Temmuz-Aralık dönemini kapsayan 2. altı aylık dönemde devam eden projeler tamamlanacak olup yol açım ve asfaltlama, mevcut yolların bakım ve iyileştirmelerine devam edilecektir. Muhtelif mahallelerde istinat duvarı yapım işi, merdiven ve sanat yapısı yapım işleri ile muhtelif mahallelerde Bordür ve Tretuar yapımı ve istinat duvarı yapım işleri projelendirilmektedir.

Parklarımızda ve spor alanlarımızda bakım ve iyileştirme çalışmaları tüm hızıyla devam etmektedir. Evsel ve katı atıkların toplanması, bertarafı konusunda iyileştirme çalışmalarımız devam etmektedir. Mamak Belediyesi'nin Kırsal Turizmi canlandırmak, mahalle statüsüne kavuşmuş köylerinde yaşayan insanlara ekonomik olarak destek vermek, ilçede farklı bir turizm çeşidi oluşturmak amacı ile Gökçeyurt Mahallesi'nde hayata geçirdiği Ekoköy Projesi geliştirilmeye devam etmektedir. Ayrıca yine Gökçeyurt Mahallesi'nde hem ekonomik hem de turizm yönünden katkı sağlayacağı düşünülen, üreticiyi klasik tarım dışında alternatif ürünlerden daha fazla gelir elde etmesini sağlayacak lavanta bahçesi kurulması çalışmalarına başlanacaktır.

Sosyal Belediyecilik alanındaki çalışmalara da büyük önem veren Mamak Belediyesi, evde hasta bakım hizmetleri, hoş geldin bebek, taziye ziyaretleri, gıda yardımları ve Gönül Çarşısı gibi sosyal yardım ve destek çalışmalarını devam ettirecektir. Bununla birlikte devam eden Covid-19 Salgını ile mücadele noktasında ilk günden beri takınılan kararlı tavır sürdürülecektir.